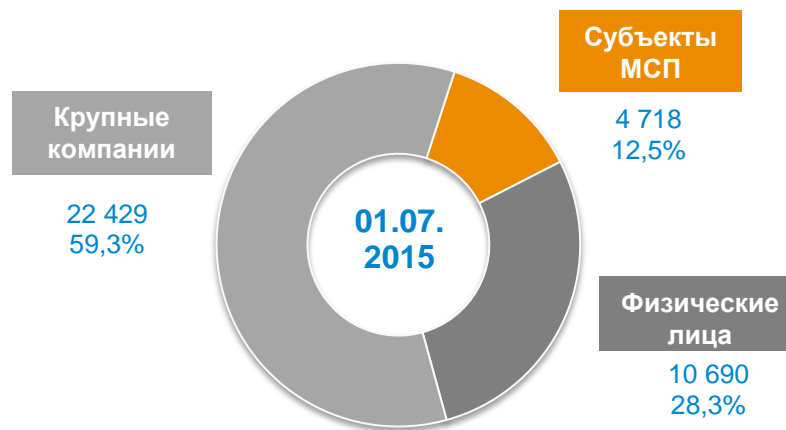
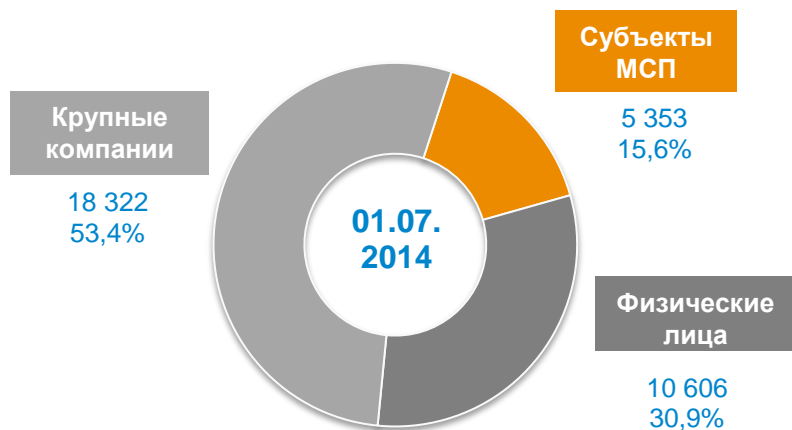


СТАТИСТИКА КРЕДИТОВАНИЯ МАЛОГО И СРЕДНЕГО БИЗНЕСА В РОССИИ

	слайд
Основные изменения на рынке кредитования	2
Направления кредитования	3
Рынок кредитования МСП	4
Рынок кредитования МСП: ТОП-30 банков	5
Средневзвешенные процентные ставки по кредитам субъектам МСП	6

Несмотря на постепенное замедление темпов падения, перспективы восстановления рынка кредитования по-прежнему весьма туманны, в первую очередь это касается сегмента кредитования физических лиц и предприятий малого и среднего бизнеса. Значительное падение платежной дисциплины всех категорий заемщиков вынуждает банки ужесточать требования и сужает круг потенциальных клиентов.

- ✓ Итоги первого полугодия оказались неутешительными – совокупный рыночный портфель сократился за 6 месяцев на 3,2%, при этом сокращение наблюдается во всех сегментах рынка – даже портфель крупных корпоративных заемщиков, который демонстрировал лучшую в сравнении с другими сегментами динамику, потерял чуть больше 1%.
- ✓ Доля крупных корпоративных заемщиков в совокупном рыночном портфеле за 12 месяцев выросла почти на 6 процентных пунктов и, при сохранении текущей динамики, уже в 3 квартале превысит 60% портфеля. Доля задолженности субъектов МСП в I кв. 2015 года оставалась достаточно стабильной – она колебалась от 12,5 до 13,1%.
- ✓ Динамика объема выданных кредитов в сегменте кредитования МСП первом полугодии 2015 года оказалась неутешительной – предпринимателям было выдано на 36% меньше ресурсов, чем за первые 6 месяцев 2014 года. В абсолютном выражении сокращение объема выданных кредитов в январе-июне текущего года составило 1,4 трлн рублей.
- ✓ Портфель задолженности субъектов МСП сократился до 4,72 трлн. рублей – за первые 6 месяцев он потерял 398 млрд. рублей (-7,8%), а за последние 12 месяцев сокращение составило почти 639 млрд. (-11,9%)
- ✓ Уровень платежной дисциплины заемщиков по-прежнему снижается. Несмотря на существенное сокращение портфеля кредитов МСП, доля просроченной задолженности продолжила свой рост – за первое полугодие она прибавила 4 процентных пункта и составила 11,7%. По результатам исследования Индекс «Финансовый перекресток» в первом полугодии 2015 года количество случаев просрочки увеличилось у 65% банков, а количество случаев пролонгации кредитов - у 44% респондентов. В этой связи большинство кредитных организаций (65%) по-прежнему вынуждены, пусть и не сильно, но ужесточать условия отбора.
- ✓ Доля 30 крупнейших банков в портфеле задолженности МСП продолжила снижаться – за последние 12 месяцев она сократилась на 5,9 процентного пункта и составляет 54%. Их портфель в сравнении с итогами 1 полугодия 2014 года потерял в объеме свыше 660 млрд. рублей (-20,6%). В то же время доля просроченной задолженности за тот же период выросла на 3,9 процентного пункта и составила на 01 июля 2015 года 13,8% портфеля ТОП-30 банков, что и обеспечивает в среднем по рынку высокий уровень «плохих кредитов».
- ✓ В группе банков, не входящих в ТОП-30 по размеру активов, негативные тенденции также преобладают – доля просроченной задолженности субъектов МСП в их портфелях за месяц выросла на 0,5 процентных пункта и составляет 9,2% - эта доля более чем в 2 раза превышает значение на 01 июля 2014 года.
- ✓ Уровень ставок для МСП остается крайне высоким – согласно исследованию АО «МСП Банк», во втором квартале 2015 года средние ставки на рынке находятся в диапазоне 19-20% годовых – снижение в сравнении с 1 кварталом составило лишь порядка 1 процентного пункта.



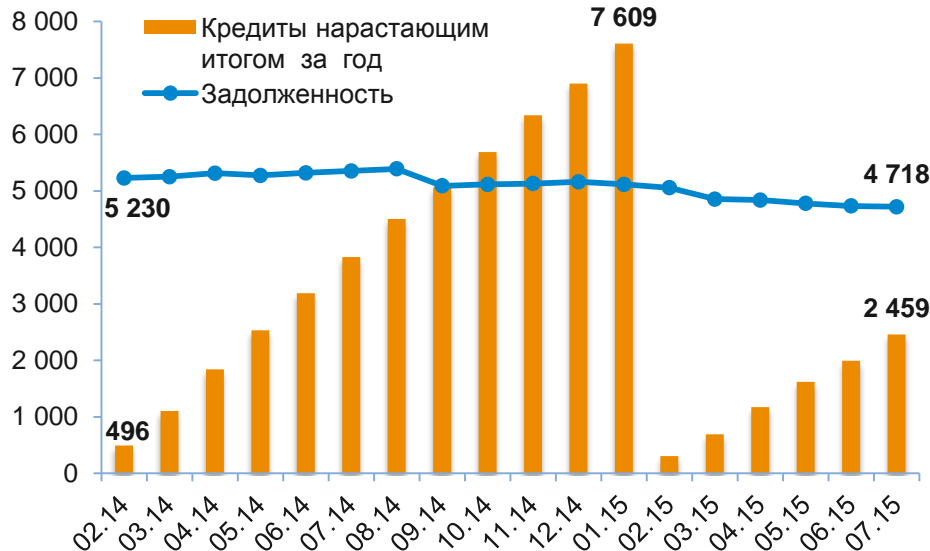
Динамика портфеля задолженности по направлениям кредитования за 12 месяцев

Направление кредитования	В млрд рублей	В %
Кредитование физических лиц	+84	+0,8%
Кредитование субъектов МСП	-635	-11,9%
Кредитование крупных компаний	+4 107	+22,4%

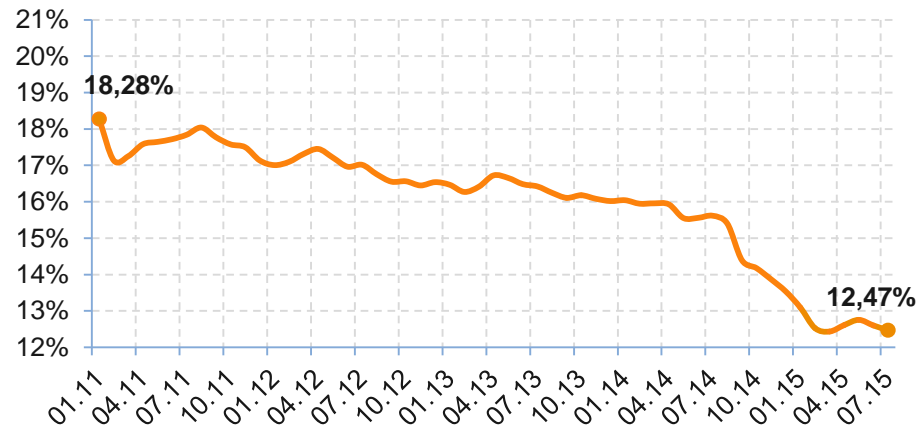
✓ **Ключевые тенденции:**

Рост доли крупного бизнеса на фоне снижения доли МСП и физических лиц

Динамика объемов задолженности и кредитования, млрд рублей



Динамика доли задолженности сектора МСП в совокупном рыночном портфеле



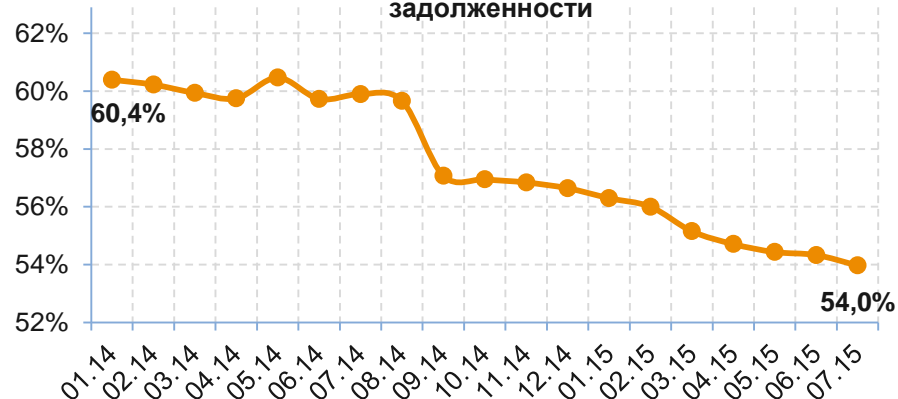
✓ **Ключевые тенденции:**

Замедление темпов выдач новых кредитов, сокращение размеров портфеля, увеличение доли просрочки

Основные показатели рынка кредитования сектора МСП

	Δ к предыдущему месяцу, млрд руб.	Δ к предыдущему месяцу, %	Δ к 01.07.2014, млрд рублей	Δ к 01.07.2014, %
Объем выданных за месяц кредитов	+91	+24,2%	-178	-27,6%
Задолженность субъектов МСП	-14	-0,3%	-635	-11,9%
Просроченная задолженность	+18	+3,4%	+142	+34,7%
Доля просроченной задолженности	+0,4 п.п.		+4 п.п.	

Динамика объемов задолженности и кредитования банков из топ-30, млрд рублей

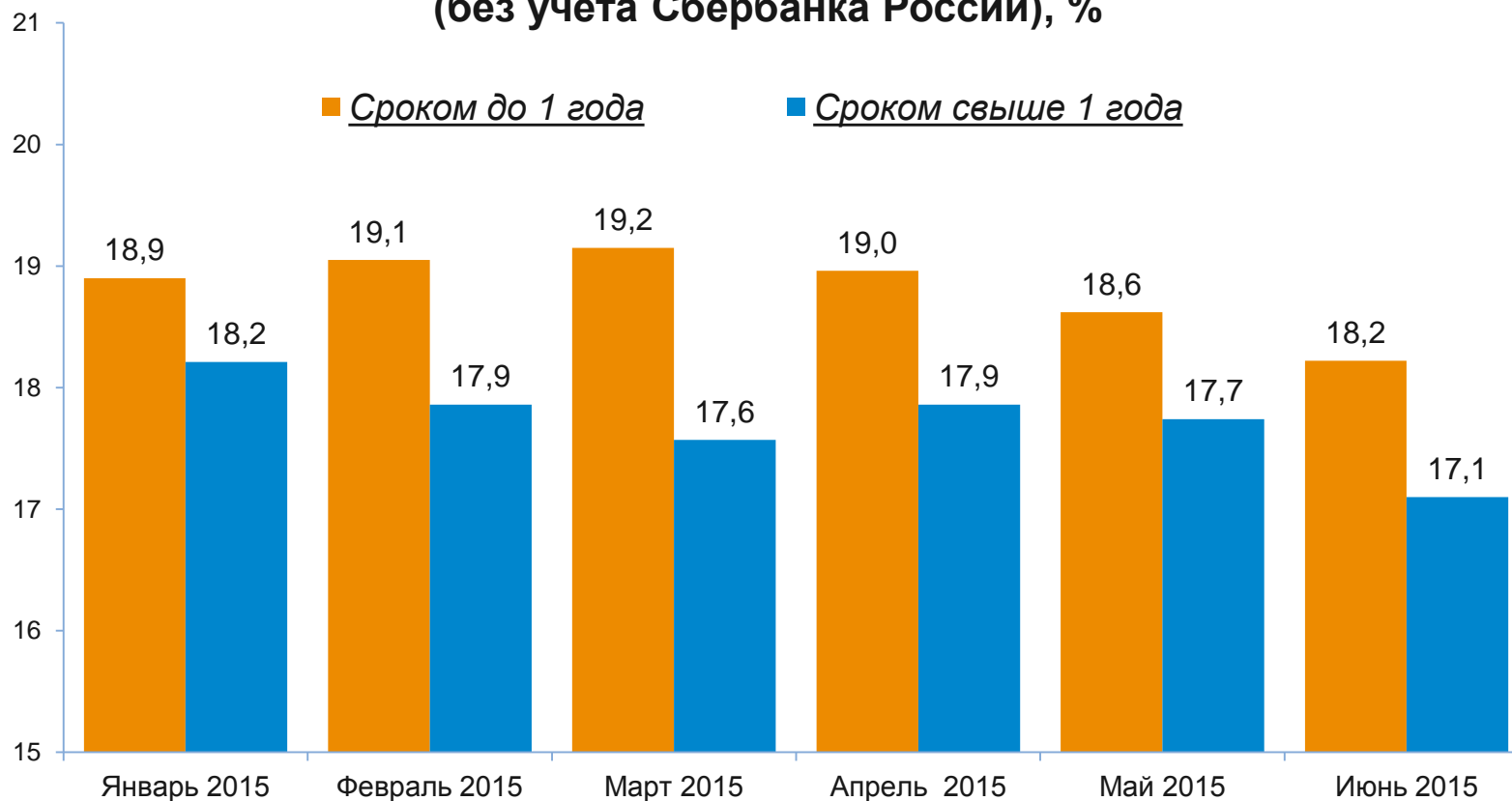
Динамика доли задолженности МСП перед 30 крупнейшими банками в общем объеме задолженности

✓ Ключевые тенденции:

Опережающие темпы сокращения портфеля и объема выдач новых кредитов

Основные показатели рынка кредитования сектора МСП (ТОП-30 банков)

	Δ к предыдущему месяцу, млрд руб.	Δ к предыдущему месяцу, %	Δ к 01.07.2014, млрд рублей	Δ к 01.07.2014, %
Объем выданных за месяц кредитов	+53	+33,2%	-127	-37,3%
Задолженность субъектов МСП	-25	-1%	-660	-20,6%
Просроченная задолженность	+6	+1,8%	+34	+10,7%
Доля просроченной задолженности	+0,4 п.п.		+3,9 п.п.	

**Процентные ставки на рынке кредитования МСП
(без учета Сбербанка России), %**



✓ **Ключевые тенденции:**

Ставки на рынке постепенно снижаются, однако сокращение не превышает 1 п.п. в сравнении с 1 кварталом 2015 года, и этого явно недостаточно для оживления рынка