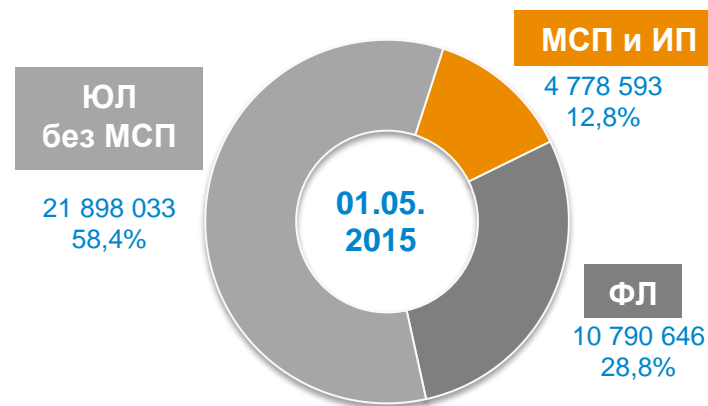
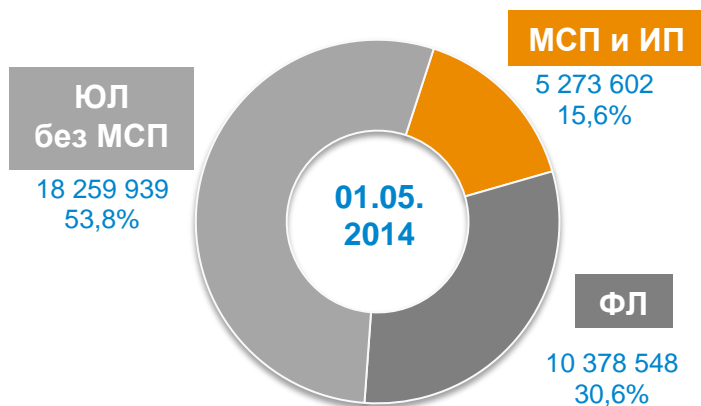




СТАТИСТИКА КРЕДИТОВАНИЯ МАЛОГО И СРЕДНЕГО БИЗНЕСА В РОССИИ

	стр.
Направления кредитования	2
Рынок кредитования МСП	3
Рынок кредитования МСП: ТОП-30	4
Средневзвешенные процентные ставки по кредитам субъектам МСП	5

Структура задолженности по направлениям кредитования, млн рублей (по данным Банка России)


На протяжении первых 4 месяцев 2015 года сохранялась негативная динамика в сегменте кредитования МСП и физических лиц, портфель крупных корпоративных заемщиков (без учета валютных кредитов), напротив, немного вырос за этот период, однако темпы прироста и в нем невысоки. Динамика же за последние 12 месяцев оказалась негативной только в сегменте кредитования МСП - сокращение составило 496 млрд рублей (-9,4%).

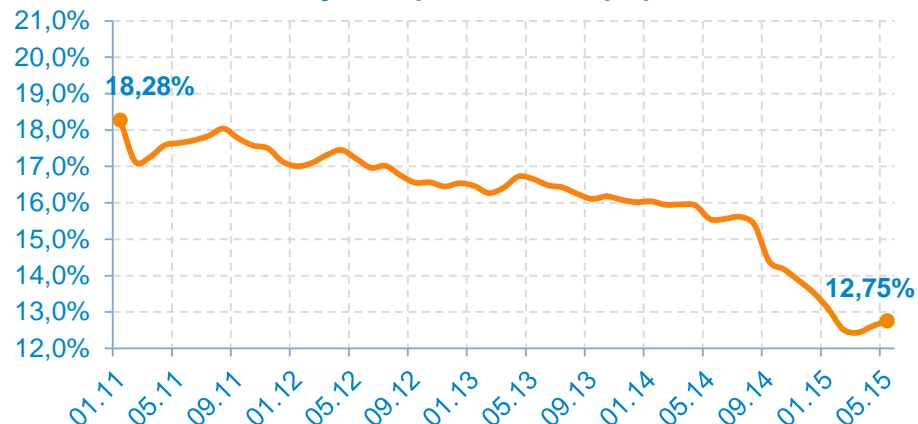
Доля крупных корпоративных заемщиков в совокупном рыночном портфеле за 12 месяцев выросла более чем на 4,5 процентных пункта и, при сохранении текущей динамики, превысит в ближайшее время 60% портфеля. Доля задолженности субъектов МСП в последние 4 месяца в целом остается достаточно стабильной – она колеблется в диапазоне 12,5-13%.

	01.05.14	01.05.15	Δ за 12 мес.
Юридические лица и ИП	23 533 541	26 676 626	+13,4%
в том числе МСП	5 273 602	4 778 593	-9,4%
Физические лица	10 378 548	10 790 646	4%
Доля сектора МСП	15,55%	12,75%	-2,80 п.п.

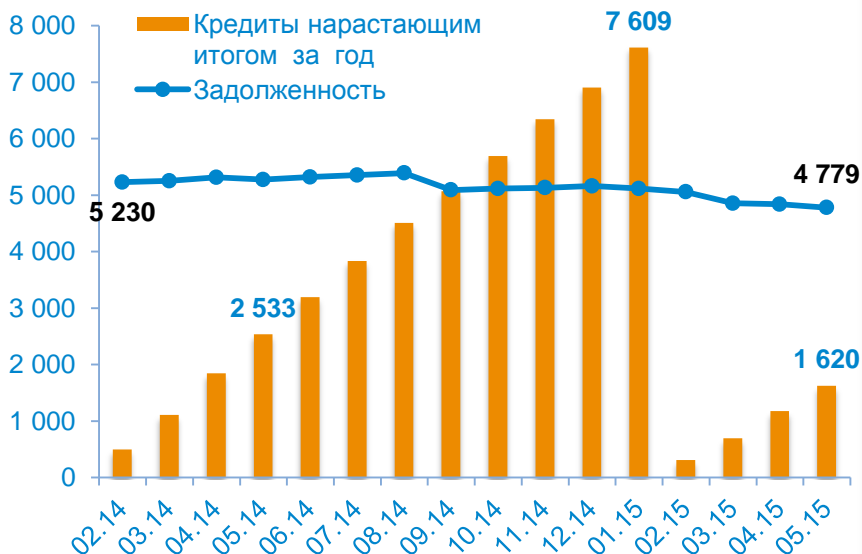
Основные показатели рынка кредитования сектора МСП

	Δ за месяц	Δ к 01.05.2014
Объем выданных за месяц кредитов	-7,58%	-35,75%
Задолженность субъектов МСП	-1,25%	-9,40%
Просроченная задолженность	+11,17%	+25,58%
Доля просроченной задолженности	+1,18 п.п.	+2,94 п.п.

Динамика доли задолженности сектора МСП в совокупном рыночном портфеле



Динамика объемов задолженности и кредитования, млрд рублей



Динамика объема выданных кредитов в первые 4 месяца 2015 года остается стабильной – ежемесячно субъектам МСП выдается на 35-36% меньше ресурсов, чем в аналогичном периоде 2014 года. В абсолютном выражении в январе-апреле текущего года было выдано на **913 млрд рублей** меньше, чем годом ранее.

Портфель кредитов продолжает сокращаться – в апреле он потерял еще **61 млрд рублей**, таким образом совокупное сокращение за первые 4 месяца 2015 г. составило **338 млрд рублей**. С учетом значительного замедления темпов выдачи новых кредитов весьма вероятно, что в краткосрочной перспективе сокращение продолжится.

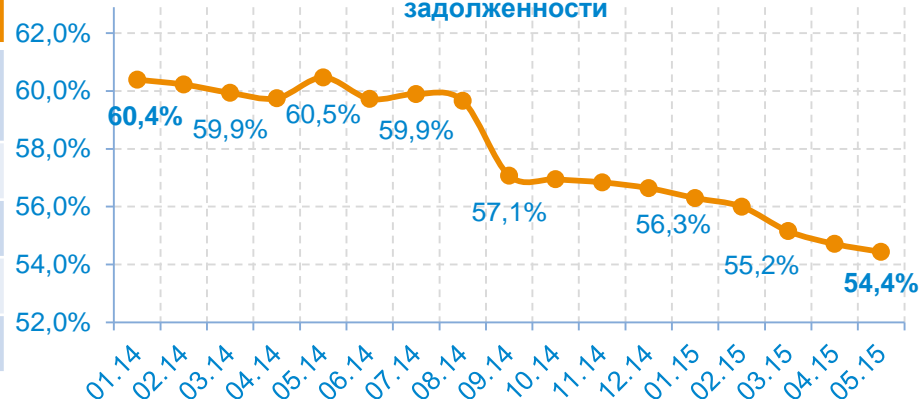
Уровень просроченной задолженности заметно подрос – ее объем прибавил 50 млрд рублей за месяц, а доля в портфеле выросла сразу на 1,2 процентных пункта и составляет **10,56%**. Это абсолютный максимум с момента начала наблюдений в 2009 году.

Основные показатели рынка кредитования сектора МСП (ТОП-30 банков)

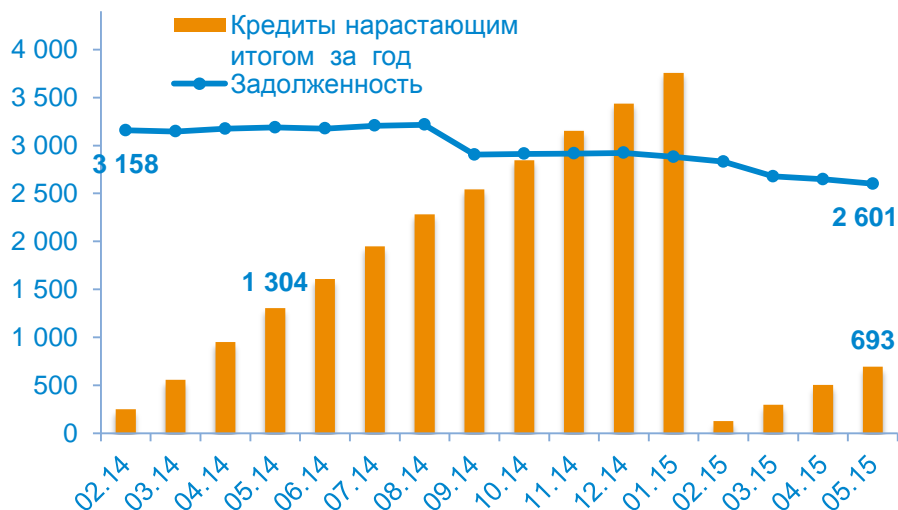
	Δ за месяц	Δ к 01.05.2014
Объем выданных за месяц кредитов	-7,76%	-46,13%
Задолженность субъектов МСП	-1,75%	-18,43%
Просроченная задолженность	+5,57%	+4,36%
Доля просроченной задолженности	+0,88 п.п.	+2,76 п.п.

РЫНОК КРЕДИТОВАНИЯ МСП: ТОП-30

Динамика доли задолженности МСП перед 30 крупнейшими банками в общем объеме задолженности



Динамика объемов задолженности и кредитования банков из топ-30, млрд рублей



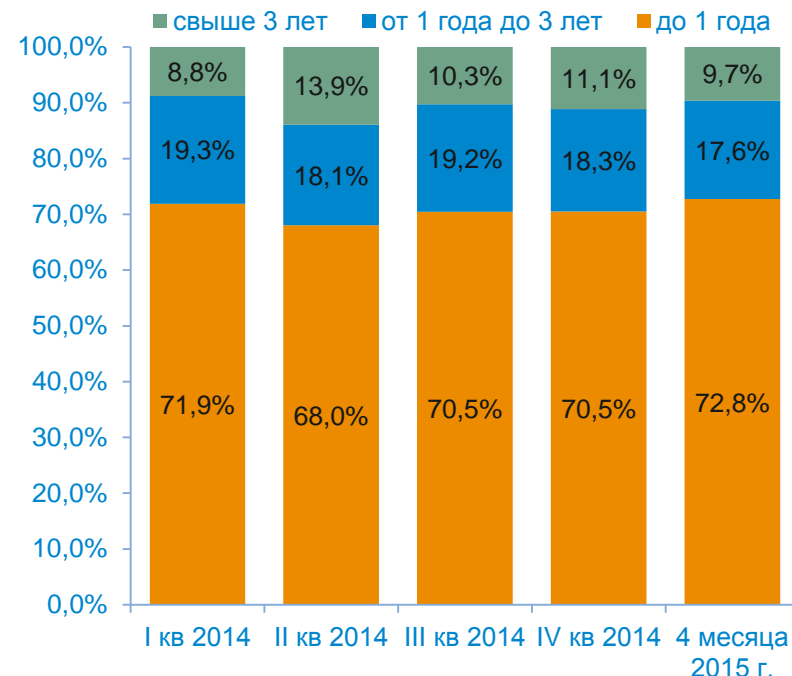
Доля банков, входящих в число 30 крупнейших по объему активов, в портфеле задолженности сектора МСП продолжила снижаться – по итогам первых 4 месяцев 2015 года она потеряла **1,9 п.п.** и составила **54,4%**. Стоит отметить существенное сокращение объемов выдач и портфеля в этом сегменте за прошедшие 12 месяцев – в сравнении с аналогичным периодом 2014 года за 4 месяца 2015 года банки ТОП-30 предоставили субъектам МСП на **47%** меньше ресурсов, их портфель сократился на **18,4%**, при этом уровень просрочки прибавил **2,8 п.п.** и составляет **11,6%** портфеля.

Небольшие и средние банки за 12 месяцев прибавили **4,4%** портфеля, а доля просроченной задолженности в их портфелях выросла на **3,9 п.п.** и составляет **8,1%**.

Процентные ставки на рынке кредитования МСП, %



Структура выдач на рынке кредитования МСП



Уровень процентных ставок в сегменте МСП в январе-апреле 2015 года зафиксировался на отметке 16,6% годовых по кредитам на срок свыше 3 лет, 18,1% - на срок от 1 до 3 лет и 19% по кредитам на срок до 1 года. На долю кредитов до 1 года пришлось 73% объема выданных кредитов в сегменте кредитования МСП – этот показатель немного вырос (+1 п.п.) в сравнении с I кварталом 2014 года. В целом можно отметить, что доля краткосрочных кредитов на рынке постепенно увеличивается. Отдельно следует отметить, что в сравнении с январем 2015 года в феврале-апреле достаточно ощутимо снизилась ставка по кредитам на срок свыше 3 лет – с 17,6% до 16,1-16,6%, в итоге средневзвешенный показатель за квартал составил 16,6% .